

Guida SMS

Registrazione servizio sms

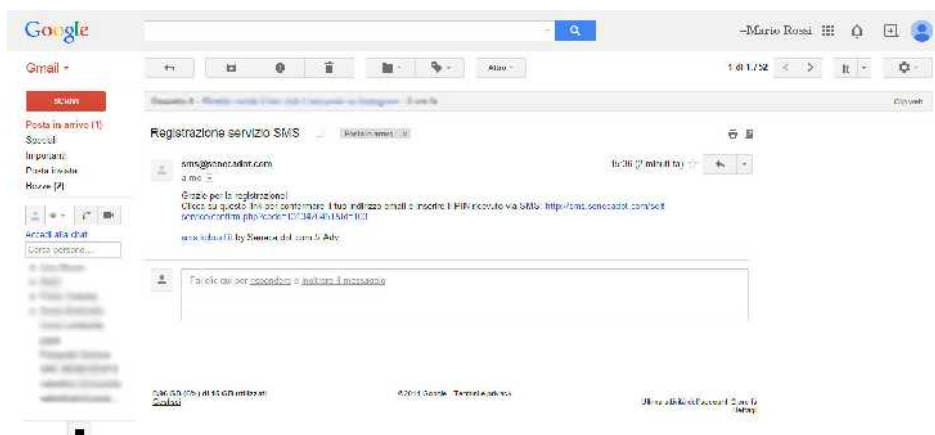
Per usufruire del servizio sms bisogna innanzitutto registrarsi nell'area riservata accessibile dall'Url <http://sms.kcloud.it/>
Compilate tutti i campi con i vostri dati e cliccate su Avanti.

The screenshot shows the registration page for the SMS service. The navigation bar at the top includes the 'sms' logo and links for 'Caratteristiche', 'Prezzi', 'Screenshot', and 'Registrati'. The main content area is divided into two sections: 'Registrati' on the left and 'Per Informazioni' on the right. The 'Registrati' section features the Seneca Advertising logo and a registration form. The form includes fields for 'Nome', 'Cognome', 'Email', and 'Cellulare', along with radio buttons for 'Privato' and 'Azienda' and a checkbox for 'Declaro di aver letto e di accettare le Condizioni generali di contratto e l'Informativa sulla Privacy'. The 'Per Informazioni' section contains a message, a search bar, an 'Invia' button, and social media links for Facebook.

Se avete inserito tutti i dati correttamente vi apparirà la seguente schermata. Scegliete una Username con una password, inserite il vostro CF, se volete potete fornire anche un numero fisso e dopo aver letto le condizioni generali e l'informativa sulla privacy spuntate l'apposita casella. Adesso cliccate su Attiva.

The screenshot shows the registration page for the SMS service, displaying the next step in the registration process. The navigation bar at the top includes the 'sms' logo and links for 'Caratteristiche', 'Prezzi', 'Screenshot', and 'Registrati'. The main content area is divided into two sections: 'Registrati' on the left and 'Per Informazioni' on the right. The 'Registrati' section features the Seneca Advertising logo and a registration form. The form includes fields for 'Username', 'Password', 'Codice Fiscale', 'Telefono', and 'Telefono Fisso', along with a checkbox for 'Declaro di aver letto e di accettare le Condizioni generali di contratto e l'Informativa sulla Privacy' and buttons for 'Attiva' and 'All' back. The 'Per Informazioni' section contains a message, a search bar, an 'Invia' button, and social media links for Facebook and Google Plus.

Controllate la vostra casella postale dove vi arriverà un messaggio di convalida. Cliccate sul link indicato.



In quest'area inserite il codice che avete ricevuto via SMS sul vostro cellulare.

La registrazione a questo punto è ultimata.



Tramite questa schermata potrete selezionare tutte le opzioni che la piattaforma sms vi offre.



Modalità invio sms

Invio singolo

L'invio singolo permette di recapitare un sms ad una persona specifica.

Selezionate il tipo di Sms da inviare:

- Sms Mittente fisso (2)
- Sms Mittente Libero
- Sms Mittente Libero + Report

Seneca Advertising .com LOGOUT X

Invio SMS | Ricezione Free | Risposte Free | Rubrica | Gruppi | Archivio | Statistiche | Extra | Account

Home > Invio SMS

Invio SMS

Modalità Invio

Singolo A Gruppi Profilato

Tipo SMS

SMS Mittente fisso (2) ▼
Scegli il tipo di SMS (al passaggio successivo)
SMS Mittente fisso (2) **▼**
SMS Mittente Libero
SMS Mittente Libero + Report

Ora: 15 ▼ :49 ▼

Italy (+39) ▼ [aggiungi](#)

[[inserisci da rubrica](#)]

Se vuoi puoi personalizzare il messaggio con [nomi](#) e [cognomi](#)

Messaggio Vuoi un SMS predefinito? ▼

Caratteri: 0

Anteprima

Una volta inserito il numero a cui inviare il messaggio, scegliete la data e l'ora d'invio, il testo del messaggio e cliccate su anteprima.

Invio SMS | Ricezione Free | Risposte Free | Rubrica | Gruppi | Archivio | Statistiche | Extra | Account

Home > Invio SMS

Invio SMS

Modalità Invio

Singolo A Gruppi Profilato

Tipo SMS

SMS Mittente fisso (2) ▼

Data e ora invio (per inviare subito vai al passaggio successivo)

03 ▼ Dicembre ▼ 2014 ▼ Ora: 15 ▼ :00 ▼

Destinatario

Italy (+39) ▼ [aggiungi](#)

[[inserisci da rubrica](#)]

Destinatari inseriti

+393464106025 Non in rubrica

Se vuoi puoi personalizzare il messaggio con [nomi](#) e [cognomi](#)

Messaggio Vuoi un SMS predefinito? ▼

Gentile Sign. Bianchi le ricordiamo l'appuntamento fissato per questo pomeriggio alle ore 19 presso lo studio medico del dott. Russo.

Caratteri: 133

Anteprima

Verificato il corretto inserimento di tutti i dati inserite il codice per inviare e cliccate su Spedisci. A questo punto l'sms è stato recapitato.

Seneca Advertising .com

Logout X

Invio SMS | Ricezione Free | Risposte Free | Rubrica | Gruppi | Archivio | Statistiche | Extra | Account

Home > Invio SMS > Anteprima

Anteprima di invio

Mittente: Fixed
Data e ora di invio: 03/12/2014 15:00
Messaggio: Gentile Sign. Bianchi le ricordiamo l'appuntamento fissato per questo pomeriggio alle ore 19 presso lo studio medico del dott. Russo.
Destinatari: +39 3464106025 |
Tipo SMS: SMS Mittente fisso (2)
Sms da inviare: 1
Costo Invio: 1,00 Crediti

Modifica

Codice per inviare

9195

Inserire il codice

9195

Spedisci

Invio a Gruppi

L'invio a gruppi vi permetterà di recapitare lo stesso sms ad un gruppo di persona da voi selezionato.

La prima cosa da fare è cliccare su "crea ora" per creare il gruppo.

Seneca Advertising .com

Logout X

Invio SMS | Ricezione Free | Risposte Free | Rubrica | Gruppi | Archivio | Statistiche | Extra | Account

Home > Invio SMS

Invio SMS

Modalità Invio: Singolo A Gruppi Profilato

Tipo SMS: SMS Mittente fisso (2)

Data e ora invio (per inviare subito vai al passaggio successivo)
03 Dicembre 2014 Ora: 16:00

Gruppi a cui inviare
Non esistono ancora gruppi con contatti, [crea ora](#) un gruppo.

Puoi personalizzare il messaggio con **nomi** e **coqnomi** e la **firma** della lista

Messaggio Vuoi un SMS predefinito?

Caratteri: 0

Anteprima

Indicate il Nome della lista e la Firma , ossia il nome che apparirà come mittente all'interno dell'sms. Successivamente cliccare su Invia.

The screenshot shows the Seneca Advertising .com interface. At the top right is a 'LOGOUT X' button. A navigation bar contains buttons for 'Invio SMS', 'Ricezione Free', 'Risposte Free', 'Rubrica', 'Gruppi' (highlighted), 'Archivio', 'Statistiche', 'Extra', and 'Account'. Below the navigation bar is a breadcrumb trail: 'Home > Gruppi > Aggiungi nuovo gruppo'. The main heading is 'Aggiungi nuovo gruppo'. A sub-heading reads: 'Puoi firmare l'invio scegliendo un finale di messaggio standard che personalizzerà ancora di più il messaggio. Questa opzione ti permette di associare una o più firme all'interno di gruppi diversi.' The form includes:

- 'Nomelista' field with the value 'Promozioni supermercato'
- 'Firma' field with the value 'Super Market' and a note '(Es. Max 333.1234567)'
- 'Iscrizione via Web' checkbox with a link '[Cos'è?]'
- An 'Invia' button.

 At the bottom, there is a blue footer bar with the text 'Seneca dot com Internet & Multimedia' and a list of links: 'www.senecadot.com | www.multycert.it | www.kohai.it | hotelkohai.it | sms.senecadot.com'. A 'mobile' icon is visible in the bottom right corner.

Cliccate sulla voce Importa per inserire i nominativi e i numeri di telefono delle persone che intendete far rientrare nel gruppo.

The screenshot shows the Seneca Advertising .com interface for group management. At the top right is a 'LOGOUT X' button. The navigation bar is identical to the previous screenshot, with 'Gruppi' highlighted. Below the navigation bar is a breadcrumb trail: 'Home > Gruppi'. The main heading is 'Gruppi'. A sub-heading reads: '+ Aggiungi un nuovo gruppo'. Below this is a table with the following data:

ID	Gruppo	Iscritti	Modifica	Importa	Elimina
104033	Promozioni supermercato	0			

 At the bottom, there is a blue footer bar with the text 'Seneca dot com Internet & Multimedia' and a list of links: 'www.senecadot.com | www.multycert.it | www.kohai.it | hotelkohai.it | sms.senecadot.com'. A 'mobile' icon is visible in the bottom right corner.

In questa schermata scegliere se importare un file dove sono presenti tutte le info dei contatti oppure inserirli manualmente. E' importante selezionare la voce giusta riguardante il prefisso.

Una volta inseriti i dati cliccate su Importa.

[Home](#) > [Gruppi](#) > [Promozioni supermercato](#) > [Importa contatti](#)

Importa contatti

I numeri che stai per importare devono avere **sempre** il prefisso internazionale.

La tua rubrica può essere già **completa** di prefisso internazionale, oppure può essere **aggiunto** automaticamente a tutta la lista.

Seleziona com'è la rubrica da importare:

- Già completa di prefisso internazionale (Es. 393351234567)
- Prefisso internazionale da aggiungere a tutti i numeri (Es. 3351234567)

Italy (39) ▼

Importazione automatica

È possibile richiamare un file excel (.XLS) dal proprio PC, così da importare tutti i contatti con un solo click.

Il file può contenere tante informazioni utili sui contatti, l'importante è che siano articolate [come nell'esempio](#).

L'unica informazione obbligatoria che deve essere presente è il numero di cellulare, mentre riempire le altre voci presenti nelle colonne dell'esempio è facoltativo. L'importante, però, è che sia sempre riportata l'intestazione della colonna in cui si intende aggiungere dati.

Gestione Variabili. Se sono state definite delle [variabili](#), si possono aggiungere nuove colonne che riporteranno come intestazione il nome della variabile importata.

Nessun file selezionato

Inserimento manuale

Per aggiungere nuovi numeri, basta inserirne uno per riga.

Puoi anche associare al numero un nome, inserendo una virgola tra i due.

```
3332565896, Raffaele
3256589741, Monica
3395623102, Giuseppe
3288452632, Giovanni
3202558963, Francesca
```

Seneca dot com
Internet & Multimedia

www.senecadot.com | www.multycert.it | www.kohai.it | hotel.kohai.it | sms.senecadot.com

A questo punto il gruppo è creato. Per inviare i messaggi si procede come per l'invio singolo. Selezionate il tipo di sms, la data e l'ora, il gruppo a cui inviare, inserite il messaggio e cliccate su Anteprema.

Seneca Advertising .com

LOGOUT X

Invio SMS Ricezione Free Risposte Free Rubrica Gruppi Archivio Statistiche Extra Account

Home > Invio SMS

Invio SMS

Modalità Invio

Singolo A Gruppi Profilato

Tipo SMS

SMS Mittente fisso (2)

Data e ora invio (per inviare subito vai al passaggio successivo)

03 Dicembre 2014 Ora: 16:42

Gruppi a cui inviare

Promozioni supermercato (5)

Puoi personalizzare il messaggio con **nomi** e **cognomi** e la **firma** della lista

Message Vuoi un SMS predefinito?

Si comunica alla gentile clientela che lunedì 8 dicembre avranno inizio le promozioni Natalizie presso il negozio Super Market. Affrettatevi!

Caratteri: 141

Anteprema

Verificata l'anteprema, inserite il codice di conferma che viene visualizzato e cliccate su spedisci.

Seneca Advertising .com

LOGOUT X

Invio SMS Ricezione Free Risposte Free Rubrica Gruppi Archivio Statistiche Extra Account

Home > Invio SMS > Anteprema

Anteprema di invio

Mittente: Fixed

Data e ora di invio: 03/12/2014 16:42

Message: Si comunica alla gentile clientela che lunedì 8 dicembre avranno inizio le promozioni Natalizie presso il negozio Super Market. Affrettatevi!

Liste a cui inviare l'sms: Promozioni supermercato |

Tipo SMS: SMS Mittente fisso (2)

Sms da inviare: 5

Costo Invio: 5,00 Crediti

Modifica

Codice per inviare

7777

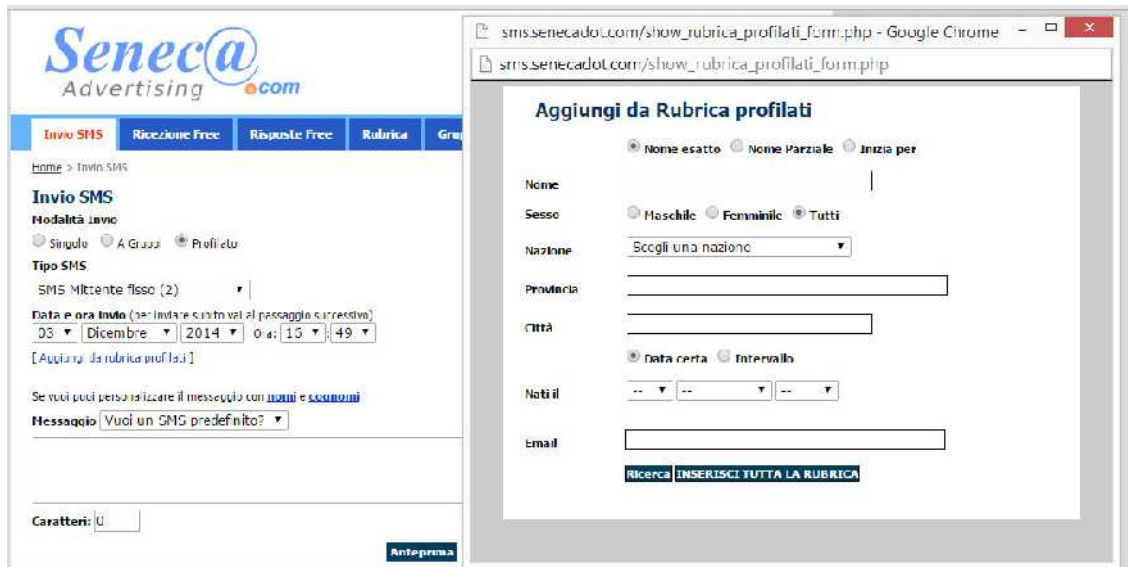
Inserire il codice

7777

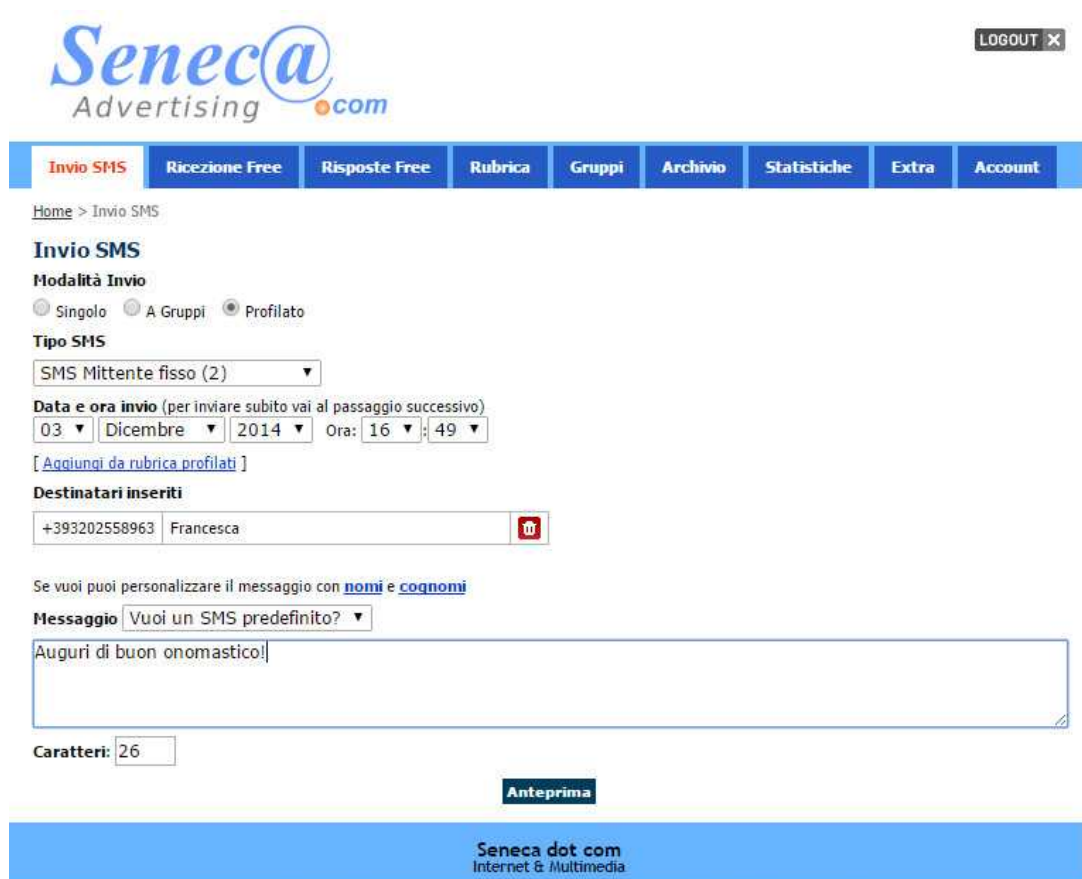
Spedisci

Invio Profilato

L'invio ad un mittente profilato consente di selezionare i destinatari in base a specifiche caratteristiche come nella seguente schermata. Basta cliccare su "Aggiungi da rubrica profilati".



Successivamente scegliete il tipo di sms, la data e l'ora, inserite il testo del messaggio e cliccate su Anteprima.



Verificati i dati inseriti, scrivete il codice per l'invio e cliccate sul pulsante spedisci.

Seneca@
Advertising .com

LOGOUT X

Invio SMS | Ricezione Free | Risposte Free | Rubrica | Gruppi | Archivio | Statistiche | Extra | Account

Home > Invio SMS > Anteprima

Anteprima di invio

Mittente: Fixed
Data e ora di invio: 03/12/2014 16:49
Messaggio: Auguri di buon onomastico!
Destinatari: 393202558963 |
Tipo SMS: SMS Mittente fisso (2)
Sms da inviare: 1
Costo Invio: 1,00 Crediti

[Modifica](#)

Codice per inviare

9130

Inserire il codice

9130

[Spedisci](#)

Seneca dot com
Internet & Multimedia

www.senecadot.com | www.multycert.it | www.kohai.it | hotel.kohai.it | sms.senecadot.com

Archivio

Nella sezione Archivio è possibile visualizzare tutti i messaggi inviati nelle diverse modalità.

[Invio SMS](#)
[Ricezione Free](#)
[Risposte Free](#)
[Rubrica](#)
[Gruppi](#)
[Archivio](#)
[Statistiche](#)
[Extra](#)
[Account](#)

Home > Archivio

Archivio

In questo archivio puoi cercare e visualizzare gli ultimi SMS inviati.

Ricerca SMS

Dal giorno
alle ore
Al giorno
alle ore
Seleziona un intervallo

Il messaggio contiene
con stato

Destinatario

Ultimi messaggi inviati

dal 18.11.2014 ore 00:00 al 03.12.2014 ore 16:56 (ultimi 30 messaggi)

ID messaggio	Data e ora	Mittente	Testo SMS	Inviati	Crediti
Nessun messaggio trovato					

Statistiche

La sezione Statistiche permette di verificare l'andamento dell'invio dei vostri sms.

Statistiche

Dal giorno
alle ore
Al giorno
alle ore
Seleziona un intervallo

Mostra statistica per Spesa Traffico

Rotte:
Nazioni:

N. SMS Totali	2,00
N. SMS Totali SMS mittente fisso (1)	2,00

■ SMS mittente fisso (1)

100%



sms.kcloud.it è un servizio di Seneca dot com // Advertising

www.senecadot.com